

Dolnośląskie Centrum Psychoterapii
Podstawowa księga znaku




Znak Dolnośląskiego Centrum Psychoterapii składa się z dwóch elementów: sygnetu zawierającego element graficzny oraz logotypu zawierającego nazwę firmy – Dolnośląskie Centrum Psychoterapii.


Nie wolno samodzielnie modyfikować kolorystyki lub kształtu znaku Dolnośląskie Centrum Psychoterapii. Znak stanowi całość i nie powinien być poddawany jakimkolwiek zniekształceniom.




**Dolnośląskie Centrum
Psychoterapii**



**Dolnośląskie Centrum
Psychoterapii**




**Dolnośląskie Centrum
Psychoterapii**



**Dolnośląskie Centrum
Psychoterapii**



**Dolnośląskie Centrum
Psychoterapii**



Dolnośląskie Centrum
Psychoterapii




Dolnośląskie Centrum
Psychoterapii




Dolnośląskie Centrum
Psychoterapii



Dolnośląskie Centrum
Psychoterapii



**Dolnośląskie Centrum
Psychoterapii**



**Dolnośląskie Centrum
Psychoterapii**


Prawidłowa percepcja znaku wymaga wolnej przestrzeni wokół znaku, w której zabronione jest umieszczanie innych elementów graficznych czy tekstów. Przestrzeń wyznaczona przez pole ochronne pozwala zachować czytelność i przejrzystość logotypu.

x	x	x	x	x	x
x	 Dolnośląskie Centrum Psychoterapii				x
x	x	x	x	x	x

x	x		x
x		Dolnośląskie Centrum Psychoterapii	x
x	Dolnośląskie Centrum Psychoterapii		x



Dolnośląskie Centrum
Psychoterapii



Dolnośląskie Centrum
Psychoterapii



Dolnośląskie Centrum
Psychoterapii




Dolnośląskie Centrum
Psychoterapii

Umieszczenie logo na siatce modułowej wyznacza proporcje znaku i określa relacje między poszczególnymi elementami. Znajduje to zastosowanie podczas przenoszenia znaku w czasie reprodukcji pozapoligraficznych takich, jak wielkoformatowe malarstwo ścienne czy grafika na przedmiotach wielkogabarytowych (np. balon na rozgrzane powietrze).



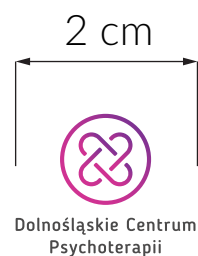
Podczas zmiany wielkości logo należy skalować je z zachowaniem proporcji, unikając rozciągania lub zwężania. Ponadto wszystkie części logo powinny być skalowane proporcjonalnie względem siebie. Aby upewnić się, że skalowanie dokonywane jest poprawnie należy zawsze używać przycisku "Shift" podczas zmiany wielkości logo. W programach Illustrator, Photoshop, Word i PowerPoint, należy umieścić myszkę w rogu obiektu, wcisnąć i trzymać przycisk "Shift" oraz lewy przycisk myszki podczas przeciągania myszki do uzyskania żądanej wielkości logo. Znak należy skalować z polem ochronnym.




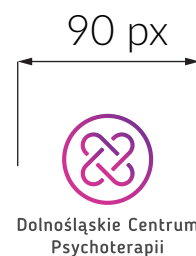
**Dolnośląskie Centrum
Psychoterapii**

Wielkość minimalna określa dopuszczalny rozmiar, do którego znak zachowuje prawidłową czytelność wszystkich elementów graficznych, przy zastosowaniu techniki drukarskiej. Przy minimalnej wielkości znaku należy pamiętać o zachowaniu pola ochronnego.

DRUK



FORMA ELEKTRONICZNA




A B C D E F

BLOGGER FONT
LIGHT MEDIUM BOLD


abcdefghijklmnop
botanica
font
oblique




45°




RGB 217 / 30 / 157
CMYK 0 / 86 / 28 / 15
PANTONE Hexachrome Magenta M



RGB 128 / 49 / 167
CMYK 69 / 99 / 0 / 0
PANTONE 527 M



RGB 74 / 74 / 74
CMYK 0 / 0 / 0 / 85
PANTONE 425




RGB 85 / 80 / 210
CMYK 75 / 70 / 0 / 0
PANTONE 2725

Gratulacje! Dobrnąłeś do końca.

Wiemy, że przestrzeganie zasad zawartych w tym dokumencie wymaga wysiłku, ale mocno wierzymy, że dzięki nim nasza marka będzie wyglądała i działała zawsze tak jak powinna. Gdybyś miał pytania lub wątpliwości związane z identyfikacją wizualną marki Dolnośląskie Centrum Psychoterapii pisz śmiało na adres e-mail:

piotr.mirek@dcp.wroclaw.pl



**Dolnośląskie Centrum
Psychoterapii**